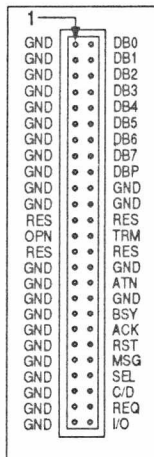
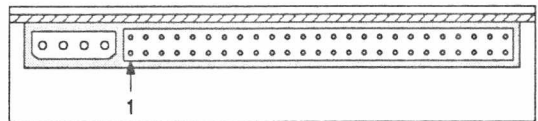

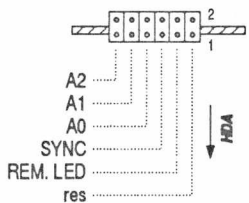
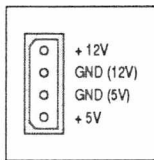
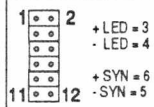


Widok z przodu na J4



J4: LED/SYNC



res		Zwory zarezerwowane do użyciu producenta.							
DS	ME	Natychmiastowy start silnika dysku po doprowadzeniu napięć zasilających.							
DS	ME	DS ME Start silnika dysku na rozkaz UNIT START wysłany przez inicjator.							
DS	ME	Start silnika z opóźnieniem równym 12*SCSI_ID [w sekundach].							
WP		Zapis na dysk dopuszczalny.	WP	Dysk zabezpieczony przed zapisem.					
EP		Praca bez kontroli parzystości.	EP	Praca z kontrolą parzystości.					
J1		Pakiety R-T dołączone są do linii magistrali.							
J1		Dysk zasilą linię TERMPWR.							
J1		Dysk zasilą pakiet R-T.							
J1		Dysk zasilą zarówno pakiet R-T jak i linię TERMPWR.							
J1		Pakiet R-T otrzymuje zasilanie od strony magistrali SCSI za pośrednictwem linii TERMPWR.							
A2 A1 A0									
SCSI-ID	0	1	2	3	4	5	6	7	