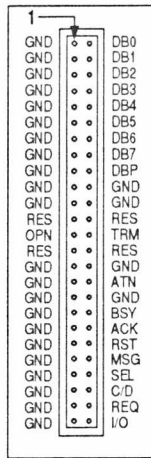
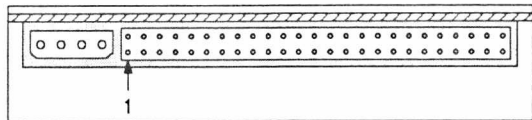
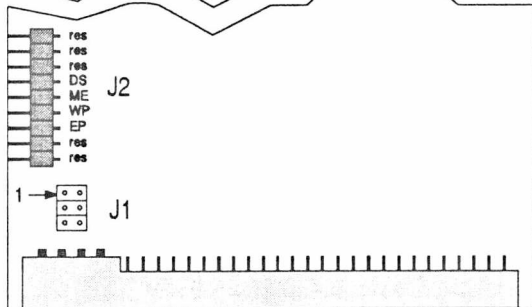
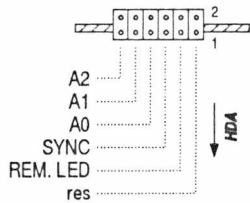
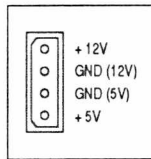
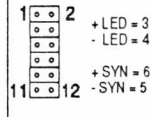


Widok z przodu na J4



J4: LED/SYNC



	Zwory zarezerwowane do użytku producenta.							
	Natychmiastowy start silnika dysku po doprowadzeniu napięć zasilających.							
	Start silnika dysku na rozkaz UNIT START wysłany przez inicjator.							
	Start silnika z opóźnieniem równym 12*SCSI_ID [w sekundach].							
	Zapis na dysk dopuszczalny.	Dysk zabezpieczony przed zapisem.						
	Praca bez kontroli parzystości.	Praca z kontrolą parzystości.						
	Pakiety R-T dołączone są do linii magistrali.							
	Dysk zasila linię TERMPWR.							
	Dysk zasila pakiet R-T.							
	Dysk zasila zarówno pakiet R-T jak i linię TERMPWR.							
	Pakiet R-T otrzymuje zasilanie od strony magistrali SCSI za pośrednictwem linii TERMPWR.							
A2 A1 A0								
SCSI-ID	0	1	2	3	4	5	6	7