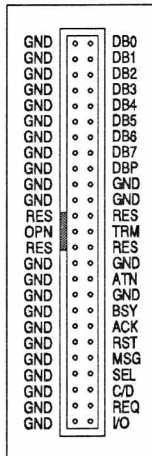
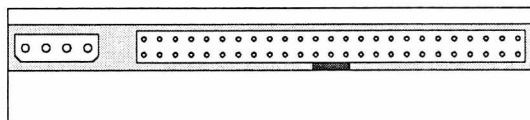
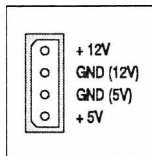


RT₁ - RT₃ : Rezystory obciążenia końców linii magistrali SCSI



WS		Dysk czeka na rozkaz UNIT/START (wysyłany przez INIT) co zmniejsza przeciążenia przy rozruchu systemów wielodyskowych.
WS		Natychmiastowy start silnika dysku po doprowadzeniu napięć zasilających.
EP		Enable Parity: Napęd wytwarza i ocenia sygnał kontroli parzystości (DBP).
EP		Napęd ani nie wytwarza ani nie kontroluje sygnału DBP.
SS		(Self Seek Test): Dysk wykonuje program samokontrolny. Żwora zarezerwowana do wyłącznego wykorzystania przez producenta.
SS		Normalna praca dysku.



A2 A1 A0								
SCSI-ID	0	1	2	3	4	5	6	7