

2207-6

Micropolis

3,5"

SCSI-2 Fast

Pojemność	Dysk niesformatowany	Format (512B na sektor)
całkowita [MB]	843,8	784,0
powierzchni [MB]	130,0	0,31
cylindra [MB]	0,36	112,00
ścieżki [B]		

Wymiary zewnętrzne i ciężar	
wysokość [mm]	41,3
szerokość [mm]	101,6
głębokość [mm]	146,1
ciężar [kg]	0,82

Geometria napędu	
dysków	4
cylindrów	user 2360, total 2372
głowic danych	7
głowic serwo	1
suma sektorów	
sekt/ścieżkę	

Opóźnienia [ms]	
Średnio	10
R/W	
TR/TR	1,5
Max	23
Latency	5,56
Overhead	0,35

Dop. temp.	Pracy	Spocz.
[°C]	5 ... 50	-40 ... 65

Dopuszczalne przeciąż. grawit [G]	
Dysk zaparkowany	60
Praca bez błędów	5
Błędy korygowalne	10

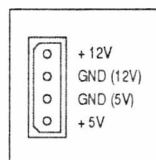
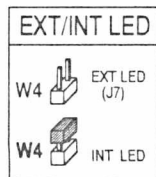
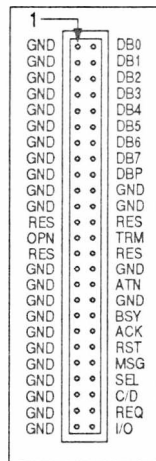
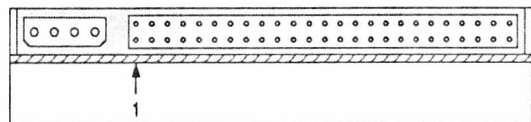
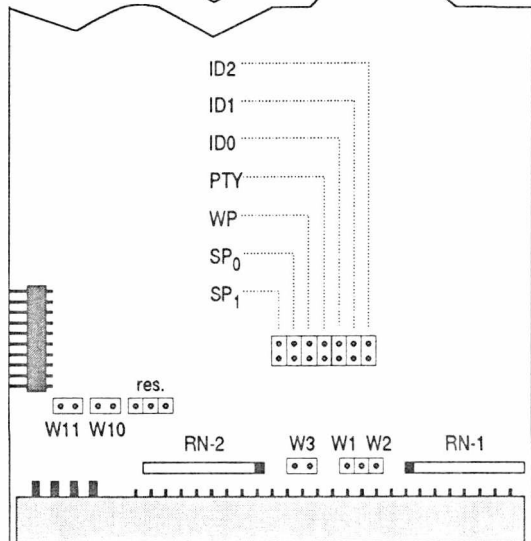
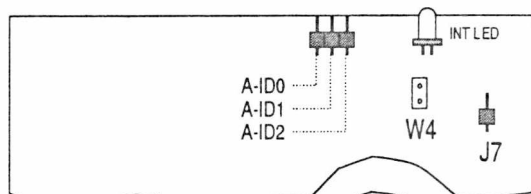
Poj. zapas.	
ZBR	

Prędkość transmisji [MB/s]	
Dysk <-> Bufor	
Szyna SCSI: sync / (async)	(5)

Niezawodność				Błędy (xx ->1 na Exx)		
MTBF [*1000h]	MTTR [min]	CDL [lata]	ON/OFF [*1000]	RER	UER	SER
300	15			11	13	7

Bufor dysku [kB]	256
Prędkość obr. [1/min]	5400
Sytem kodowania	
Gęstość zapisu [TPI]	
Pozycjoner	RVC
Start / Stop [s]	20/(15)
Poz. hał. [dBA @ 1m]	38

	Typowy	R/W	Seek	Max	Spin-up	Idle	Stand-by	Sleep
pobór mocy [W]	12,250							
linia +12V [A]	0,600			2,350				
linia +5V [A]	0,850							



	W2	Dysk zasila pakiety RN-1 i RN-2.											
	W2	Pakiety RN-1 i RN-2 zasilane są z linii 26 magistrali SCSI (TERMPWR).											
	W3	Dysk nie zasila linii 21 magistrali SCSI (TERMPWR).											
	W3	Dysk wyprowadza +5V na końcówkę 21 magistrali SCSI.											
	SP <sub>0</sub> SP <sub>1</sub>	Natychmiastowy start silnika dysku w momencie doprowadzenia napięć zasilających.											
	SP <sub>0</sub> SP <sub>1</sub>	Start silnika opóźniony o czas równy (12 * SCSI_ID) sekund.											
	SP <sub>0</sub> SP <sub>1</sub>	Dysk oczekuje na rozkaz startu.											
	WP	Zapis na dysk jest możliwy.		WP	Dysk zabezpieczony przed zapisem (Write Protect).								
<b>UWAGA</b>		W niektórych modelach zwora WP ma inne znaczenie: WP=off oznacza standard SCSI-1 (CCS) a WP=on zgodność z SCSI-2.											
	PTY	Kontrola parzystości aktywna.			PTY	Praca bez kontroli parzystości.							
	W10 W11	Dysk stanowi zakończenie linii synchronizacyjnych (W10=Slave Sync, W11=Master Sync).											
	W10 W11	Linie przesyłające sygnały synchronizacyjne nie są zakończone.											
	ID2/A-ID2 ID1/A-ID1 ID0/A-ID0												
SCSI-ID		0	1	2	3	4	5	6	7				
Do adresowania należy używać albo zestawu IDn albo A-IDn, ale nigdy obydwu.													